

Projekto „Tęsk“  
Priešmokyklinis ir pradinis ugdymas  
Agnė Skabickienė

**Pasirinktos informacinės technologijos vartotojo vadovas ir taikymo  
švietime galimybės**

2019-03-11

## Turinys

Įvadas .....	3
Darbo tikslas .....	3
1 dalis .....	3
2 dalis .....	3
3 dalis .....	7
Išvados .....	8
Literatūra .....	8

## Įvadas

Getcrossword.com dinamiška, žaisminga kryžiažodžių rengimo programa. Tai skaidrių kryžiažodžių kūrimui naudojamas įrankis. Programoje galima naudotis sukurtais pavyzdžiais įterpiant savo medžiagą. Dėl galimybės naudotis nemokamai ši programa gali būti patraukli daugeliui. Naudotis šia programa reikalingas tik internetinis ryšys.

## Darbo tikslas

Išmokti naudotis Getcrossword.com programa bei pateikti trumpą vartotojo vadovą.

### 1 dalis

Getcrossword.com – tai programa skirta kurti įdomius kryžiažodžius. Naudojantis šia programa galima lengvai, per kelias minutes sukurti savo kryžiažodį. Žodžius ir klausimus galima rašyti su lietuviškais simboliais, pasirinkus lietuvių kalbą. Paruošti kryžiažodį ar jį rodyti užtenka interneto ryšio ir naršyklės.

### 2 dalis


Prisijungimas prie Getcrossword.com programos

Norėdami prisijungti prie Getcrossword.com sistemos atlikite tokius veiksmus:

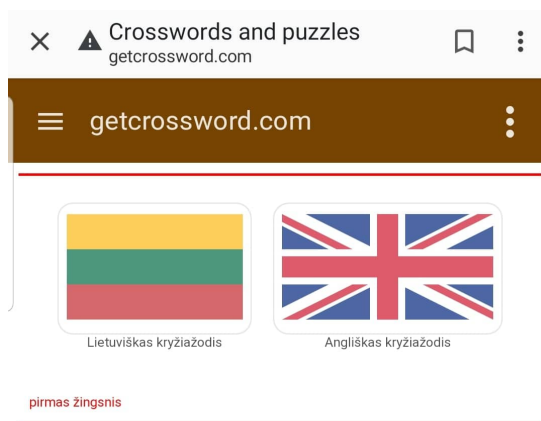
1. Apsilankykite internetiniame tinklalapyje Getcrossword.com.



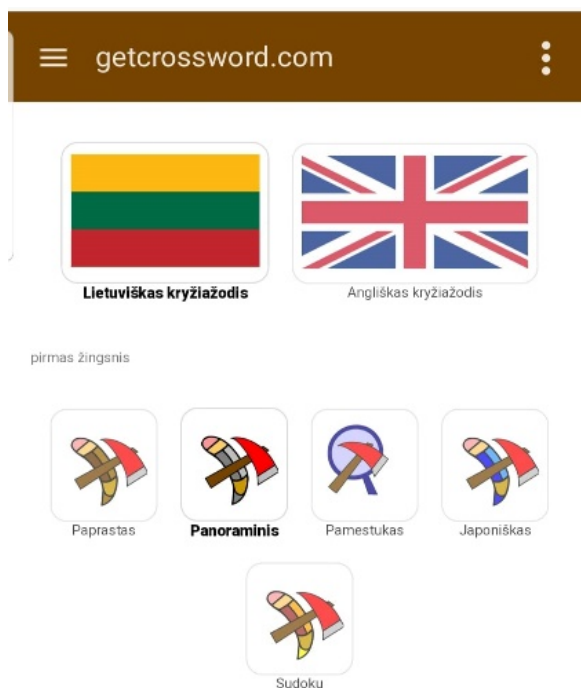
2. Užsiregistruokite.



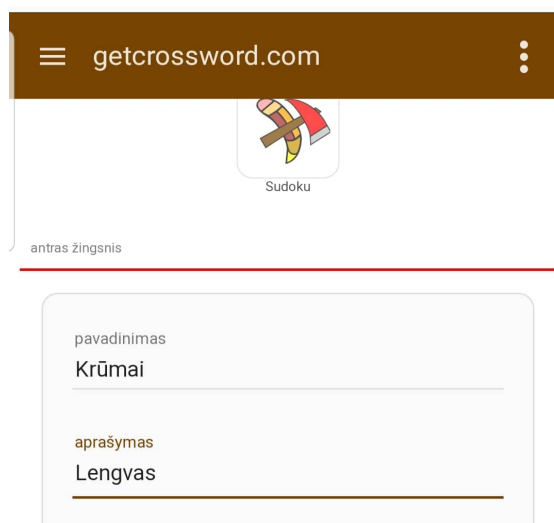
3. Paspauskite mygtuką *Kurti*.



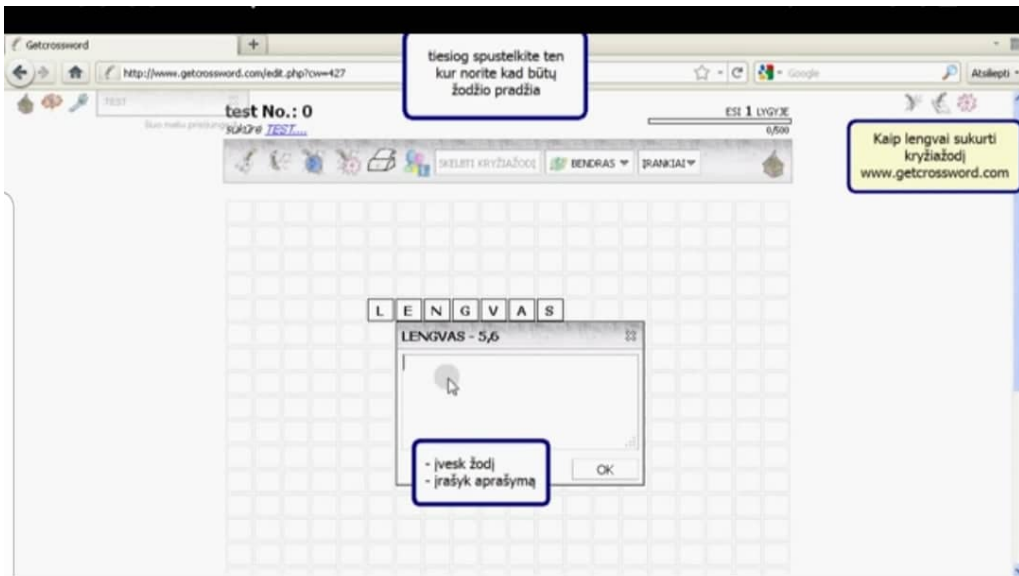
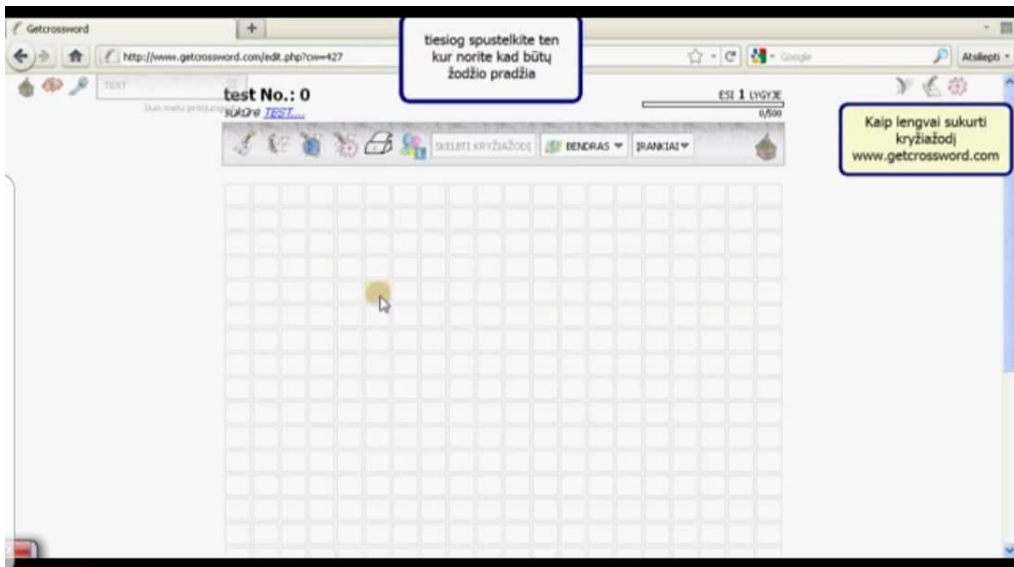
4. Pasirinkite, koks tai turėtų būti kryžiažodis.



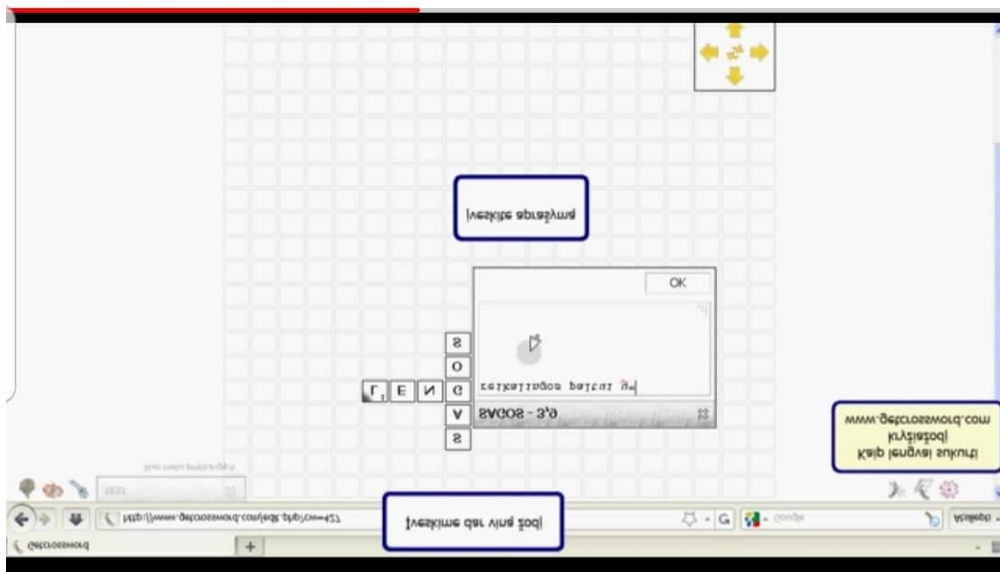
5. Įveskite pavadinimą ir aprašymą.

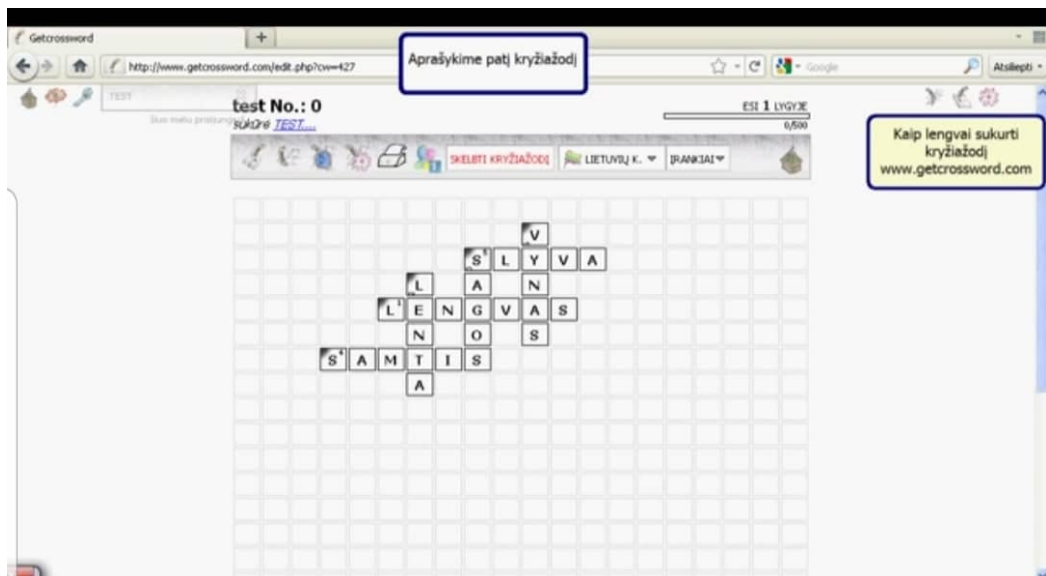


6. Pasirinkite žodžio vietą ir pradėkite.

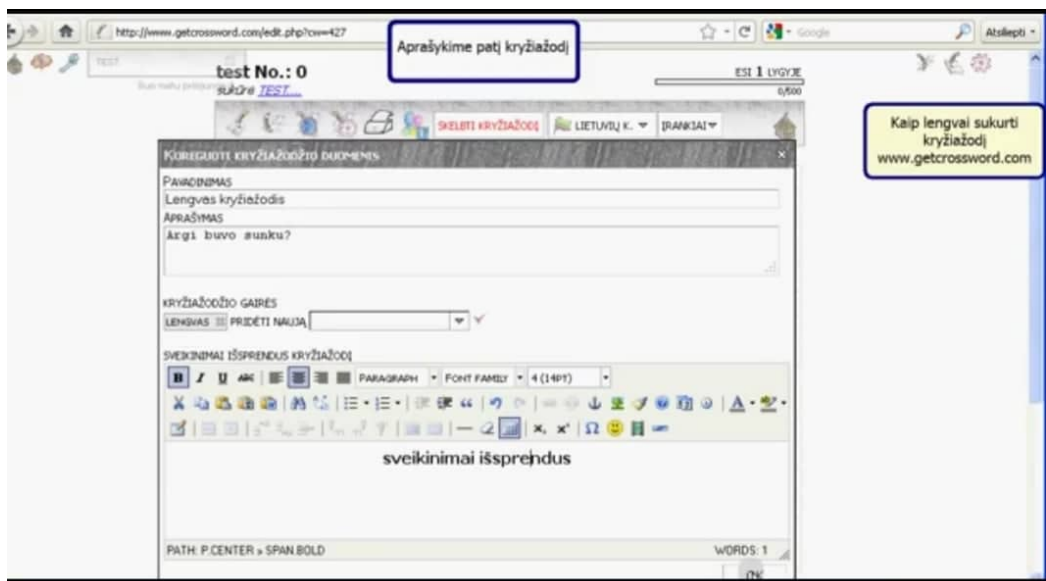
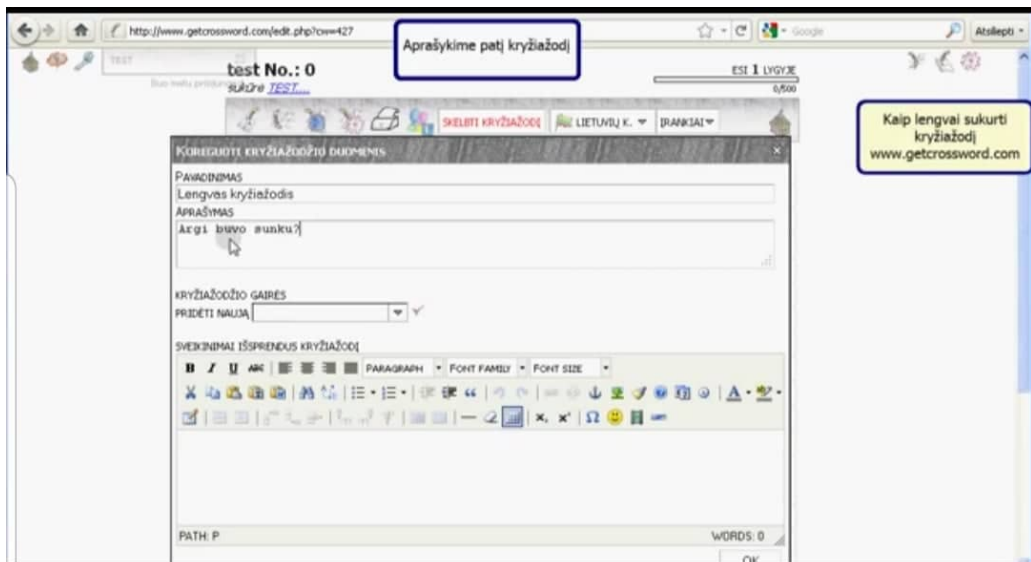


7. Įveskite dar vieną žodį.





8. Aprašykite patį kryžiažodį.



9. Paskelbkite kryžiažodį, kad jį galėtų matyti kiti.



10. Galite kryžiažodį atsispausdinti.



## Mokymosi scenarijai

Getcrossword.com programą galima taikyti pamokose įvairių temų pristatymui, taip pat sužadinimui. Galima pamokos pradžioje parodyti mokiniams kryžiažodį sudarytą ir išspręsta. Tuomet pamokos pabaigoje mokiniai turėtų sukurti tinkamą tikslų aprašymą kiekvienam žodžiui. Arba atvirkščiai, galima pateikti žodžių aprašymus pamokos pradžioje, o gale pamokos mokiniai turėtų išspręsti kryžiažodį. Geros patirties sklaidai.

### ***Ištekliai***

Šiai veiklai atlikti reikalingas bet koks kompiuteris, telefonas ar planšetinis kompiuteris. Taip pat internetinis ryšys.

### ***Užduoties atlikimo laikas***

Mokiniai užduotis gali atlikti pamokos metu, ar užduotis gali būti skirta namų darbams iki sekančios užduoties atlikti.

### ***Vertinimo kriterijai***

Užduotis vertinamas pagal tai, ar jį atlikta teisingai. Nurodant užduoties temą, žodžių skaičių, tikslus žodžių aprašymus.

### ***Ar užduotis atitinka tikslą?***

Išsikėlus pamokos tikslą *dirbdami grupėmis gebės atskirti krūmus pagal požymius*, užduoties atlikimas jį atitiks.

### ***Ar veiklos aprašymas tinka pradinukui?***

Manau, kad ši užduotis skirta vyresnių klasių pradinukams ir yra nesunkiai įgyvendinama, tik tam reikia praktikos. Pirmas kartas buvo gan sudėtingas, nes reikėjo išmokti naudotis pačia programa. Kiti kartai sekėsi geriau (išbandžiau su savo asmeniniais vaikais ☺).

## **Išvados**

- Programa dinamiška ir lengvai valdoma.
- Mokiniam pajvairinamas užduočių ar namų darbų atlikimas.
- Galimybė dalintis paruoštais darbais nurodžius darbo nuorodą.
- Naudojantis „Getcrossword“ programa, pasitelkiant interaktyvią lentą, galima išradingai pasiruošti konkrečiai pamokai.

## **Literatūra**

- [getcrossword.com](http://getcrossword.com)
- [info@getcrossword.com](mailto:info@getcrossword.com)
- socialiniai tinklai:*
- [facebook getcrossword bendruomenė](#)
- [facebook kryžiažodžių bendruomenė](#)
- [G+ bendruomenė](#)